

異業種間交流スポーツ大会！

2013年9月14日(土)

体育館：合志市総合センター ヴィーブル

人との交流

チャリティーバザー

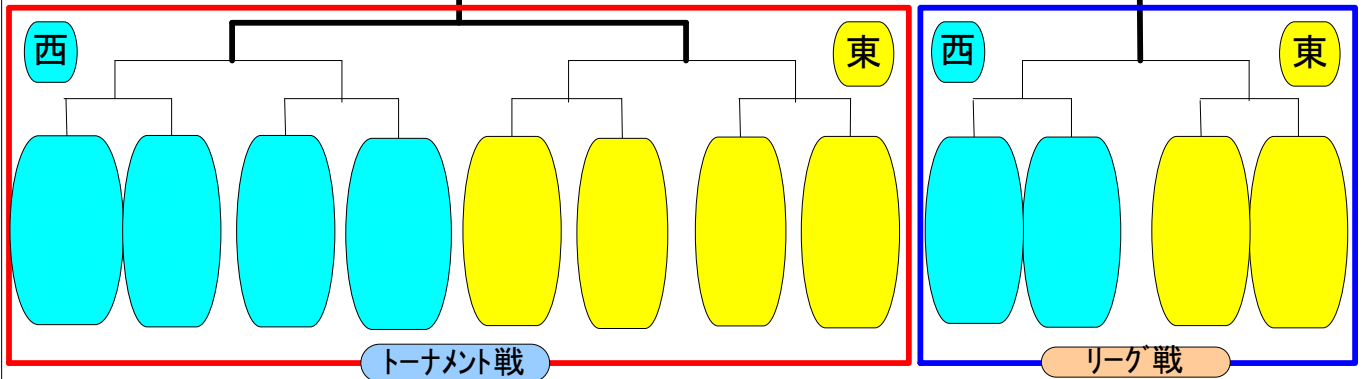

異業種間交流

レクリエーション

ケーキ & クッキー

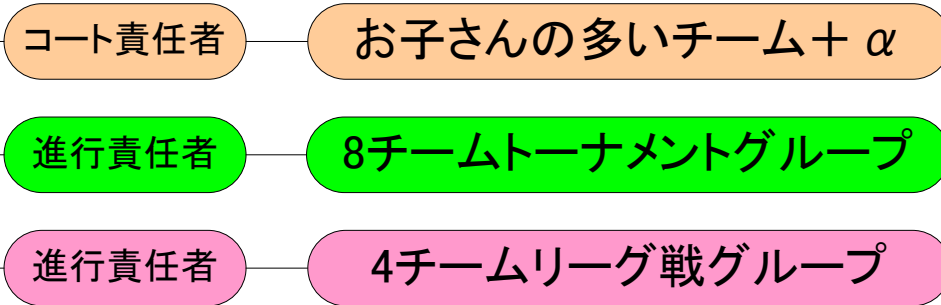
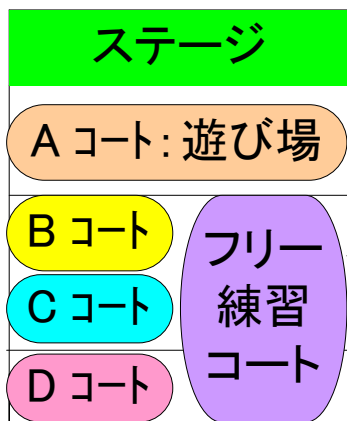
ミニバレーボール

骨髄バンクドナー登録



9:00	9:00体育館集合	体育館★設営	9:20監督会議
9:30	9:30★開会式	10:00準備運動	10:15試合開始
10:15	2H ルール説明 ミニバレーボール		
12:15	12:15 昼食タイムに実施 ケーキ クッキー ア・ラモート	チャリテイバザー	11:30 骨髄バンクドナー登録 受付タイム 11:30~13:30
13:00	開始Time ◆厳守◆	1H ミニバレーボール	
14:00	1.5H ★レクリエーション競技！★ ★企業コラボ★ 8チーム・トーナメント戦！ ①ドッチビー ②アジャッタ(玉入れ)		
15:30	20分 ミニバレーボール 12チーム総合決勝戦！		
15:50	10分 ①器具類・レンタル品返却 ②後片付け ③★整理運動		
16:00	表彰式/賞品授与/チーム代表挨拶	全体写真撮影	16:45までに終了！

12チーム戦: 全体タイムスケジュール

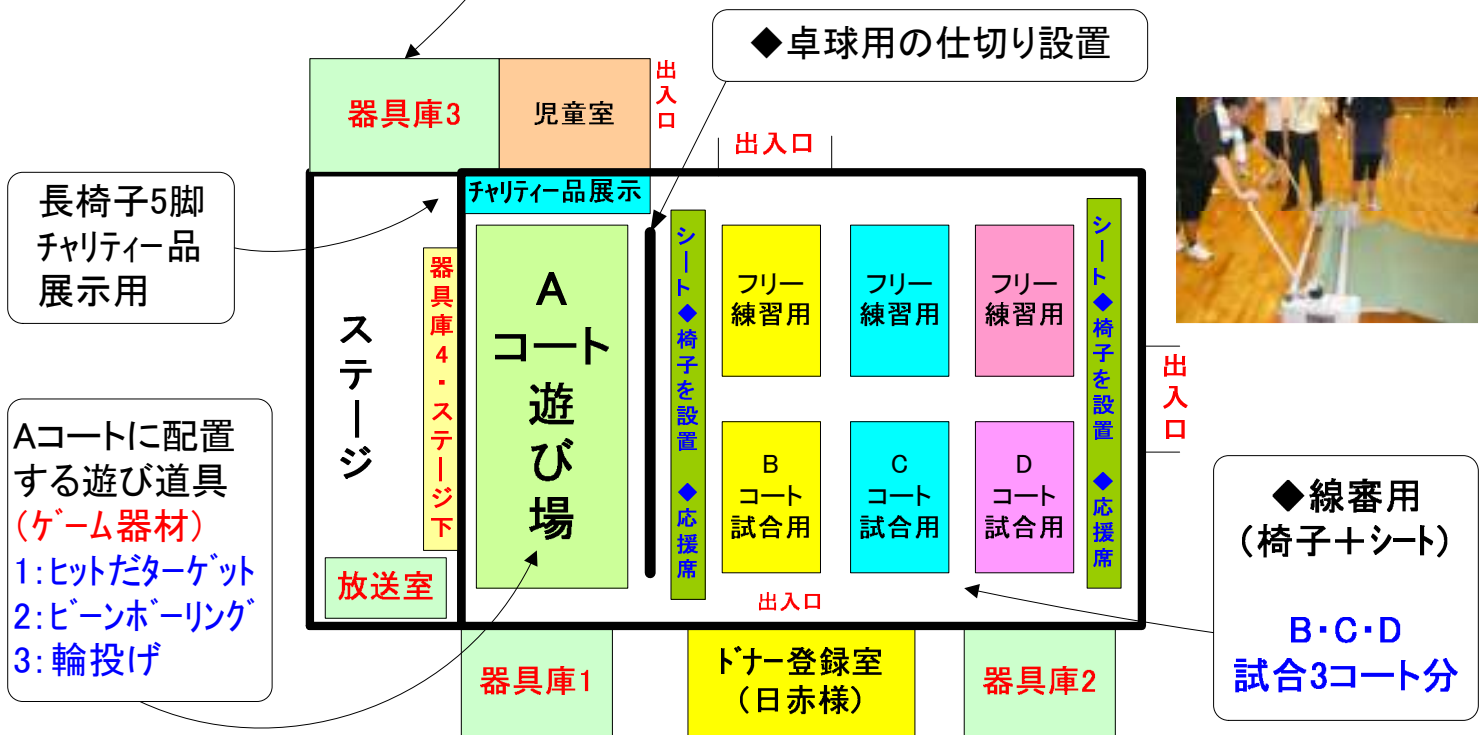


予定時間	Bコート	Cコート	Dコート
09:30 ~ 10:15	〔開会式〕→〔準備運動:ストレッチ〕→〔ルール説明〕		
試合開始! 10:15 ~ 10:45	B1: 第1試合	C1: 第1試合	D1: 第1試合
10:45 ~ 11:15	B2: 第2試合	C2: 第2試合	D2: 第2試合
11:15 ~ 11:45	B3: 第3試合	C3: 第3試合	D3: 第3試合
11:45 ~ 12:15	B4: 第4試合	C4: 第4試合	D4: 第4試合
12:15 ~ 13:00	<p>骨髄バンクドナー登録 受付タイム 11:30~13:30</p> <p>休憩タイム 45分 (時間調整)</p> <p>昼食 他企業との交流タイム チャリティーバザー</p> <p>ア・ラモートさん ~ ケーキ&クッキーチャリティー販売</p>		
13:00 ~ 13:30	B5: 第5試合 5位6位 決定戦	C5: 第5試合 7位8位 決定戦	D5: 第5試合
13:30 ~ 14:00	B6: 第6試合 1位2位 決定戦	C6: 第6試合 3位4位 決定戦	D6: 第6試合
14:00 ~ 15:30	レクレーション競技 ~ 1:ドッジビー 2:玉入れ(アジャツタ)		
15:30 ~ 15:50	バレー総合決勝戦	8チームトーナメント戦1位 vs 4チームリーグ戦1位	10点 3セットマッチ
15:50 ~ 16:45	①後片付け ②整理運動 ③表彰式 ④全体写真撮影		
16:45 ~ 17:00	<ul style="list-style-type: none"> 遅れても16:45までには終了する 交流タイム & 予備タイム 		★最終片付け再確認!

体育館内设営：器具庫配置 及び 必要数

- ① 笛(1ヶ/コート) → 計4ヶ
- ② 空気入れ(自転車用タイプ) 1個
- ③ 館内放送用ワイヤレスマイク2本(スタンドは高い方) → ステージ前に置く
- ④ ストップウォッチ4個
- ⑤ ゲーム器材(Aコートへ、お子さん遊び用)
- ⑥ レクリェーション用[アジャッタ4セット + ドッジビー(大)7個] → Aコートへ
- ⑦ 椅子(一人用折畳み)
 - 1: 線審用4脚
 - 2: 応援席用20脚 × 2セット
 - 3: チャリティー用2脚 … 計46脚

- ① 椅子用緑色シート(大)
 - 1: コート間2セット
 - 2: チャリティー展示台1セット 下に敷く
- ② シート巻き器具(片付け用) → 片付けで巻く際は、操作注意必要



長椅子5脚
チャリティー品
展示用

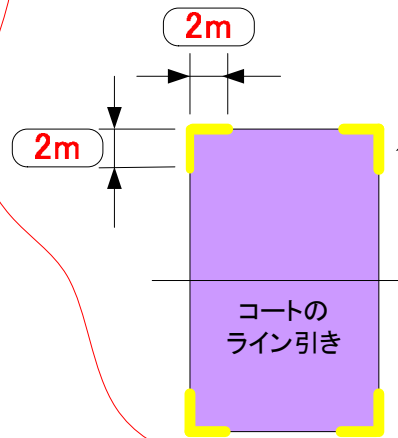
Aコートに配置
する遊び道具
(ゲーム器材)
1: ヒットだターゲット
2: ビーンボーリング
3: 輪投げ

◆線審用
(椅子+シート)

B・C・D
試合3コート分

- ★試合用: 3コート
BとCとD 設営★
- 1コート分数量
- ① ネット: 1ヶ
 - ② ネット支柱: 2本
 - ③ 審判台: 1台
 - ④ 得点表: 1台
 - ⑤ 線審用旗: 2ヶ
 - ⑥ 椅子: 2脚
 - ⑦ 椅子用シート(小): 2枚
(必ず敷く)
- ◆練習用コート3面は、
ネットのみ設営する

ドッジビー用に、2面、
通常バレーコートを使用し、
コーナー2mの範囲に黄色
のビニールテープを貼る



◆コート仕切り用柵
がある

◆注意！◆
ガムテープは駄目！

・ここ！
・2面、必要！
・ミニバレーの後で使用！

総合優勝戦システム

① ミニバレー & ② ドッジビー
③ レクリエーション競技
での順位(得点)より、総合優勝を決定する

① ミニバレーボール

8チーム★トーナメント戦！

4チーム★リーグ戦！

6点加算

総合
決勝

② ドッジビー

企業コラボレーション
異業種交流チームにて
8チーム★トーナメント戦！

③ レクリエーション競技 アジャッタ(玉入れ)

企業コラボレーション
異業種交流チームにて
8チーム★トーナメント戦！

総合
順位
決定！

ステージ

Aコート遊び場

Bコート

Cコート

Dコート

フリー
練習
コート

ミニバレーボール対戦表

8チーム トーナメント戦

優勝

次の試合の審判は、
勝ったチームが行う。
そのチームが試合の
場合には、
負けたチームが行う。

1位

2位

3位

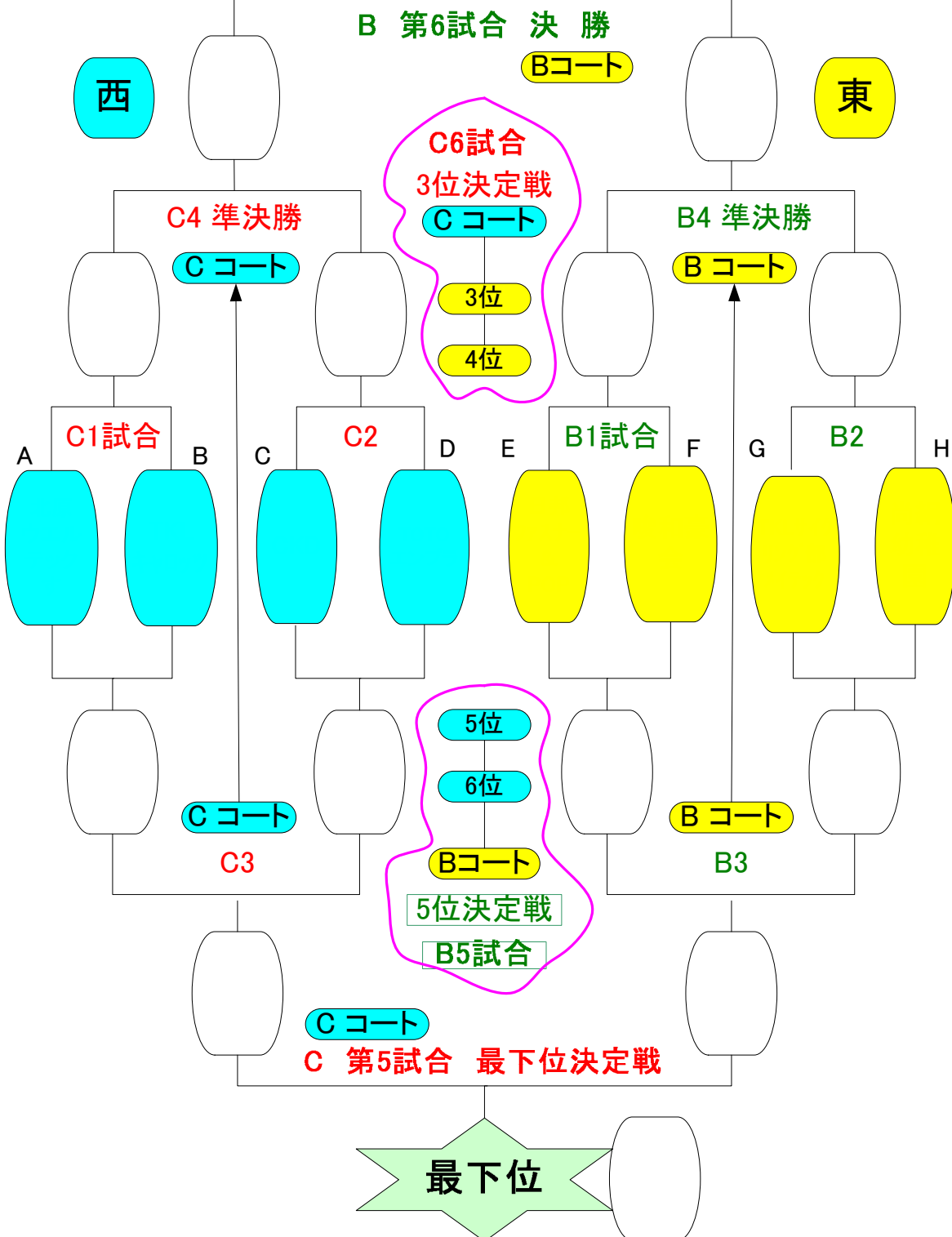
4位

5位

6位

7位

最下位

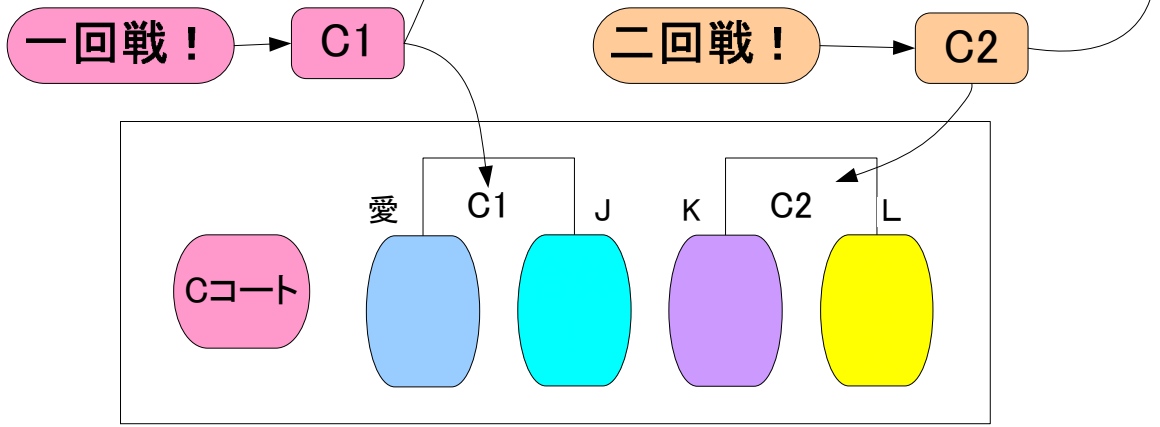


対戦表～進行責任者：岡田

4チーム 総当たり戦！ 各チーム3試合で、全6試合

★次の試合の審判は、勝ったチームが行う。そのチームが試合の場合には、負けたチームが行う★

	⑨	⑩	⑪	⑫	順位
各チーム 3試合					
⑨		C1	C3	C5	
⑩	C1		C6	C4	
⑪	C3	C6		C2	
⑫	C5	C4	C2		



同率時は6人選出、1対1ジャンケン、勝ち抜き戦で決める！

対戦結果

	⑨	⑩	⑪	⑫	○ 勝	× 敗
⑨					勝	敗
⑩					勝	敗
⑪					勝	敗
⑫					勝	敗

- 1位
- 2位
- 3位
- 4位

ミニバレーボール対戦表

ステージ

Aコート遊び場

Bコート

Cコート

Dコート

フリー練習コート


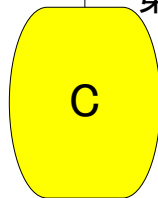
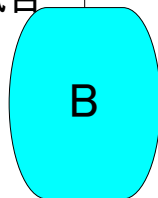
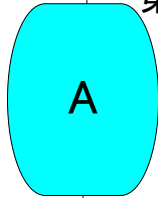
4チーム リーグ戦

4チーム総当たり戦！
各チーム3試合で、
6試合まで

A3
第3試合

西

A1
第1試合



A2
第2試合

東

A4
第4試合

A5
第5試合

1位

2位

3位

4位

同率時は6人選出、1対1ジャンケン、
勝ち抜き戦で決める！

対戦結果

	⑨ A	⑩ B	⑪ C	⑫ D	○ 勝	× 敗
⑨ A	○ ×				勝	敗
⑩ B		○ ×			勝	敗
⑪ C			○ ×		勝	敗
⑫ D				○ ×	勝	敗

ステージ

Aコート遊び場

Bコート

バレーコートエリア使用

Cコート

ドッジビー 対戦表

8チーム トーナメント戦

選手 → 10人
試合時間 4分

優勝

1位

2位

3位

4位

5位

6位

7位

最下位

B 第6試合 決勝

Bコート

西

東

C6試合
3位決定戦
Cコート

3位

4位

C4 準決勝

Cコート

B4 準決勝

Bコート

A C1試合

C2

B1試合

B2

A

B

C

D

E

F

G

H

5位

6位

5位決定戦

B5試合

C3

B3

Cコート

C 第5試合 最下位決定戦

最下位

アジャッタ: 玉入れ 対戦表

選手 → 10人
試合時間 終わるまで

8チーム トーナメント戦



最後にミニバレーボール
を2個入れて完了！

優勝！

1位

2位

3位

4位

5位

6位

7位

最下位

B 第6試合 決勝

Bコート

西

東

C6試合

3位決定戦

Cコート

3位

4位

C4 準決勝

Cコート

B4 準決勝

Bコート

A C1試合 B

C C2 D

E B1試合 F

G B2 H

Cコート

C3

5位

6位

Bコート

5位決定戦

B5試合

Bコート

B3

Cコート

C 第5試合 最下位決定戦

最下位

体育館使用上の注意事項

- ① **ゴミは、全て持ち帰って下さい。**
 - ・本大会で発生したゴミは、一個所に集めます。
 - ・ステージ向かって右側に、合志市の袋を設置
 - ・ペットボトル → 緑の袋
 - ・空き缶 → ペットボトルと別にして、緑の袋
 - ・その他の燃えるごみ → ピンクの袋
- ② **食事は2階の観覧席で！ 体育館フロア-上は厳禁！**
 - ・水分の補給のみフロア-上でもOKですが、こぼさないように！
 - ・こぼした場合は、速やかに拭くこと
 - ・ペットボトル等、蓋のあるもので、お願いします。
- ③ **2F観覧席は土足になっていますので、体育館シューズと混同しないよう注意！**
- ④ 二階のカーテンが開いていたら、閉める。
- ⑤ **お子さん注意！**・・監視は保護者で！
2階観覧席では、くれぐれも落下に注意！ ステージも(高さ有り)
- ⑥ **児童室 利用OK！** 児童室は中から体育館が見える → 貸切り
- ⑦ **不要な照明はつけない！ さわらない！**
 - つけたり消したりする事はない
 - 器具庫のON/OFFくらい
- ⑧ **煙草は所定の場所でお願ひします** → 体育館入り口から出た所にある
- ⑨ **チャリティーバザーは時間を限定して実施。財布、貴重品の管理をお願いします**
- ⑩ 体育館使用終了後は、全員で清掃(モップがけ等)

★使用上の不備があると、今後一切使用禁止も有り得るので、協力下さい★

**参加の皆さん！
ご協力、宜しくお願い致します！**

★スポーツ保険について★

- ・名簿提出者全員(選手、応援)、家を出て往復、自宅に帰りつくまでが対象
- ・本日、宿泊者は、翌日の帰宅までが対象になります。
- ・競技中の怪我、往復時の事故等、ありましたら連絡下さい
- ・事務局: 坂田まで (携帯 090-4355-9975)

ミニバレーボール 競技ルール

☆ 競技は**安全対策**、**プロ化防止**の為、**特殊ルール**での運用です

- ① 標準のミニバレーコートの広さで、**5人制**
ラリーポイント、**15点**、**3セットマッチ**(デュース有り)
総合決勝戦のみ**10点**、3セットマッチ(デュース有り)
- ② **3回以内で返す**。但し、3回目にネットに掛かり、戻って来たボールは、誰でも、もう一度打てる。**4回目が打てる**。
- ③ **バレー経験者の、ジャンプしての攻撃は禁止!**
両足 or 片足着地での攻撃はOK!
- ④ メンバー交代何度でもOK
- ⑤ 作戦タイム、3回まで。一回一分程度とする。
- ⑥ コート内前方からのサーブはNG オーバーサーブOK
但し、回転サーブ、“厳しい”サーブは遠慮下さい。
- ⑦ ネットの高さは、通常ミニバレーの高さ**2m**とする。
- ⑧ **ボールの操作は、上半身(胸より上)による。**
特に足は不可。危険! 怪我のもと。下半身に当たり跳ね返ったボールは、無効とする。(相手チームの得点となる)
- ⑨ ブロックのワンタッチは、操作回数に数えない。
- ⑩ **オーバーブロックは厳禁!!!**
- ⑩ サーブのネットインプレーは、NG(アウト!)
- ⑪ **サーブを直接攻撃するのも、ブロックもNG(アウト!)**
- ⑫ **小・中学生は1名まで増員可! → 6人プレー可!**
(高校生以上は大人扱い)
(中学生で経験者が居ると、有利になります)

☆和気あいあいとやれる雰囲気での運用目指してます。

☆バレー経験者の方は、**優しくお願いします。**

☆準備運動しっかりと! 暇があったら、ストレッチ!

☆筋肉を伸ばす! ゆっくり伸ばす!

☆プレーしないチームで審判・線審・得点表を担当。皆で応援を!

異業種間交流！ スポーツ大会 & ドナー登録

異業種間交流チームでの、8チームトーナメント戦です！
全チーム、3試合を行い、1位から8位までを決めます。

ドッジビー：10人～試合時間4分

- ① 通常バレーのコートの広さで、選手10人
(中・外の人数配置は任意)
- ② 小学生2名までは増員可！ → 12名OK！
(お子さんの参加状況踏まえて、臨機応変対応)
(お子さんを連れて来たチームが有利になる?!)
(他チームのお子さんでも、本人の同意あれば、
チーム合流可！ たくさん声掛けましょう！)
- ③ フリスビー2個、同時使用
- ④ 外に居る選手が敵を当てて、中に入る入らないは自由
但し、入れるのはあてた時だけ(後では、入れない)
→ 最終的なポイントは、中に居る人数
- ⑤ 首より上に当たった場合も、有効とする
- ⑥ 試合時間4分 or 中に選手が居なくなったとき終了
- ⑦ 終了時、ホイッスルが鳴った時点で、中に居る人数で
勝敗決める。審判が試合を止めなくても、ホイッスル後の
プレーは無効とする。(ホイッスル優先！)
- ⑧ 中に残った小学生もカウントする。1人=1ポイント！
- ⑨ 同点の場合、監督 対 監督の 1対1 ジャンケンで決める！

アジャッタ：10人～完了まで

- ① 選手10人
- ② 小学生2名までは増員可！ → 12名OK！
(ドッジビーと同じ)(他チームのお子さん応援可)
- ③ アジャッタボールを入れ終わった後に、
アンカーボールの変わりに、ミニバレーボールを2個
入れるまでの時間を競う ★タイムトライアルスポーツ

点数一覧

I : ミニバレーボール

II : ドッチビー

III : アジャッタ

ミニバレーボール: 12チーム総合優勝

56点

8チームトーナメント戦

1位

50点

2位

45点

3位

40点

4位

35点

5位

30点

6位

25点

7位

20点

8位

15点

4チームリーグ戦

1位

50点

2位

40点

3位

30点

4位

20点

例1)

バレー優勝+ドッジ8位+アジャッタ4位 = 56点 + 15点 + 35点 = 計106点

例2)

バレー1位+ドッジ6位+アジャッタ5位 = 50点 + 25点 + 30点 = 計105点

総合得点表

九州異業種間交流会

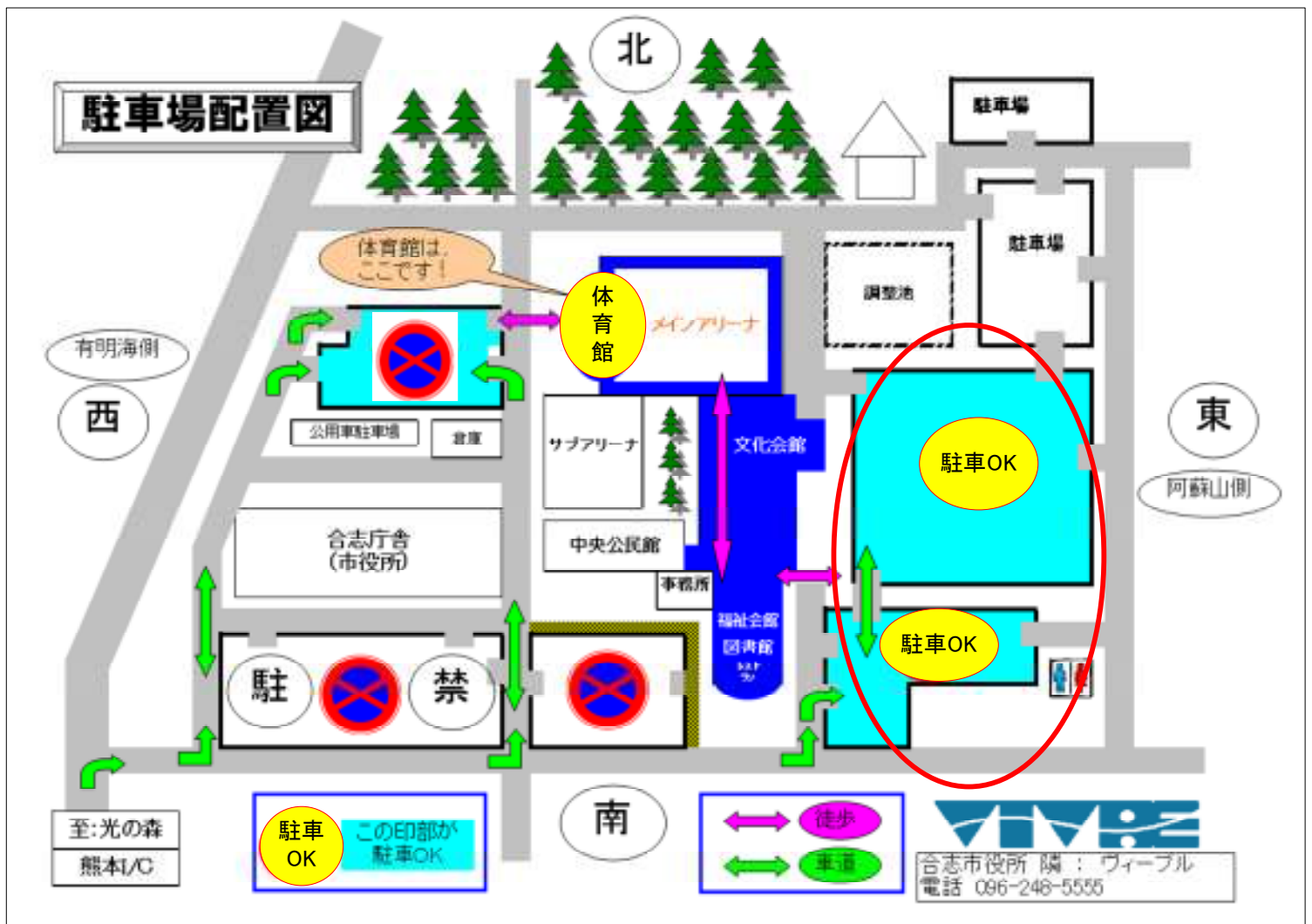
チーム	①	②	③	④	⑤	⑥	⑦	⑧	⑨	⑩	⑪	⑫
順位	1	2	3	4	5	6	7	8	1	2	3	4
得点	56 50	45	40	35	30	25	20	15	50	40	30	20
ミニバレー												
順位	1	2	3	4	5	6	7	8	得点集計責任者 ★ 大会委員長 中野			
得点	50	45	40	35	30	25	20	15				
ドッジビー												
アジャッタ												
得点												
順位	1	2	3	4	5	6	7	8	9	10	11	12

※12チーム戦でのバレー優勝チームは、56点 ★ ※ ミニバレー4チーム順位の得点注意

※ドッジビー&アジャッタは、コラボチームで1位から8位まで

体育館での駐車場について

大会当日の駐車については、図中、
赤○印: 水色部分の駐車場をご利用下さい。
3ヶ所の駐車禁止マーク部分への駐車は、
厳禁です。ご協力、宜しくお願い致します。



安全運転でお越し下さい。

自宅を出発して、自宅に戻るまでがイベントです。

2012年 異業種間交流スポーツ大会 大反省！フィードバック！ 来年2013年の開催案！！！！

2012.11.4(日)九州異業種間交流会 事務局:坂田

- ◆いやー、大会運営、反省多々ですが、明快な方針、打開策をイメージできました。これまで通り、運営上の役割分担は、継続し、内容・進行について、再検討しました。
★2012/10/28(日) 早朝5:00 七城温泉の風呂の中にて(親睦会会場施設内)

●反省点

- 1: 開会式、表彰式、諸説明等、声が聞こえない
- 2: バレー進行がスムーズでない(3回戦の対戦順、相手チームが分かり難い)
- 3: ドナー登録、行き難い(時間が無い: 試合ないときも、審判などある)
- 4: チャリティーバザー、準備と財布(現金)の問題で最後にしてたけど、ケーキ販売と合わせて、チャリティーも最初からでOKでは?
- 5: チャリティー品、中々売れない(買いに行き難い)
- 6: 休み時間が欲しい、弁当、ゆっくり食べたい、他企業と親睦図りたい
- 7: 主審、線審、スムーズに決まらない(対戦結果に準じて、決めれると良い)
→ 学校でのテニス、バドの試合では、負けた人が次の審判を担当している
→ 対戦結果に準じて、審判チームを決めるとか
- 8: 貸切り時間が全体でないの、設営、マイク使用に制限があり、進行上、支障をきたす(今回、これで怒られました~(辛))
→ 使用料が900円/hから、6,600円/hに、跳ね上がります
- 9: 体育館使用料、従来の1.5倍になり、8チームの収入では赤字になる(賞品不十分...)
→ 64,000円の収入のうち、41,400円が体育館使用料、10,000万円が保険代
→ 12,600円では賞品は買えない(十分でない)
- 10: 体育館、安いところに、変えるか? 安いところは、あるのはある.....

★打開策

- 1: 09:00~17:00 最初から最後まで、全館貸切る=52,800円
- 2: 11:45~12:30 45分 休憩時間を設ける (30分になるかも)
 - 1: 昼食時間とする
 - 2: 骨髓バンクドナー登録をこの時間に充てる
 - 3: チャリティーバザータイム この時間のみ
 - 4: 他チームの方と昼食を取り、懇親を深める。ゆっくり話す時間があつたら良い。
 - 5: ケーキ、クッキーチャリティー販売も、この時間に合わせる
- 3: アナウンス、説明等、全てマイクを使う(4本借りる)
- 4: 残り30分は、全体写真撮影後、のんびりタイム!(交流図る)
- 5: あくまで30分は余裕タイムとして、残す!
- 6: 体育館は変えない(ヴィーブルが環境良い。駐車場も!)
 - ・図書館、育児室、レストラン等、いろいろ使える。子供達が遊べる。
 - ・子供達も、あきずに過ごせれる(ずっと体育館に居るのは辛いはず)
- 7: 12チームで固定する